

令和7年度上半期の 財政状況

■問合せ 企画財政課財政係（☎ 74-3004）

町民の皆さんが納めた税金などが、どのような形で使われているか、町財政の運営状況を理解していただくため、例年財政状況を公表しています。

今回は、令和7年度上半期（4月1日～9月30日現在）の予算執行状況をお知らせします。

一般会計

歳入合計

収入済 385,526万円
予算 867,696万円

収入率 44.4%

※内訳 収入済額 / 予算現額（収入率）

町税	64,306 万円 / 121,630 万円 (52.9%)
地方譲与税	1,881 万円 / 7,250 万円 (25.9%)
各種交付金	16,610 万円 / 26,690 万円 (62.2%)
地方交付税	230,322 万円 / 364,762 万円 (63.1%)
分担金及び負担金	1,599 万円 / 6,972 万円 (22.9%)
使用料及び手数料	9,533 万円 / 20,371 万円 (46.8%)
国庫支出金	15,415 万円 / 80,676 万円 (19.1%)
道支出金	8,873 万円 / 34,528 万円 (25.7%)
財産収入	1,202 万円 / 2,580 万円 (46.6%)
寄付金	8,860 万円 / 29,315 万円 (30.2%)
繰入金	0 万円 / 19,179 万円 (0.0%)
繰越金	22,767 万円 / 22,767 万円 (100.0%)
諸収入	1,074 万円 / 9,131 万円 (11.8%)
町債	0 万円 / 111,740 万円 (0.0%)
繰越明許費	3,084 万円 / 10,105 万円 (30.5%)

合計 385,526 万円 / 867,696 万円 (44.4%)

一般会計

歳出合計

支出済 341,100万円
予算 867,696万円

執行率 39.3%

※内訳 支出済額 / 予算現額（執行率）

議会費	3,451 万円 / 6,605 万円 (52.2%)
総務費	23,685 万円 / 105,016 万円 (22.6%)
民生費	90,817 万円 / 218,922 万円 (41.5%)
衛生費	15,301 万円 / 48,508 万円 (31.5%)
労働費	309 万円 / 370 万円 (83.5%)
農林水産業費	4,399 万円 / 23,928 万円 (18.4%)
商工費	15,381 万円 / 27,979 万円 (55.0%)
土木費	45,292 万円 / 95,918 万円 (47.2%)
消防費	16,962 万円 / 51,286 万円 (33.1%)
教育費	18,510 万円 / 65,604 万円 (28.2%)
公債費	48,682 万円 / 97,454 万円 (50.0%)
給与費	55,080 万円 / 113,436 万円 (48.6%)
予備費	0 万円 / 2,565 万円 (0.0%)
繰越明許費	3,231 万円 / 10,105 万円 (32.0%)

合計 341,100 万円 / 867,696 万円 (39.3%)

用語解説

【一時借入金・基金運用】

一時借入金は、経理資金が不足する際に一時的に銀行などから借り入れ、年度内に償還するお金です。近年は利子の軽減を図るため、銀行などよりも利息の低い基金（町の貯金）から一時的に借り入れを行います。

【会計間運用】

全ての会計の歳入歳出に係る現金のことを歳計現金といい、地方公共団体はこの歳計現金の中でやりくりをしながら支払いをします。したがって、年度内である会計に現金が不足した場合は、現金のある会計から不足している会計に運用し支払いをします。このことを会計間運用といいます。

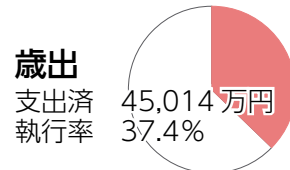
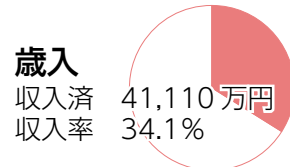
【地方債】

地方債は、投資的事業（道路の整備・公共施設の建設など）に充てるために借り入れ、年度を越えて償還するものです。

特別会計

国民健康保険特別会計

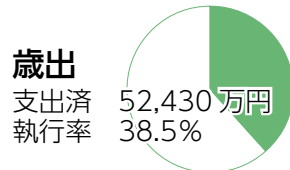
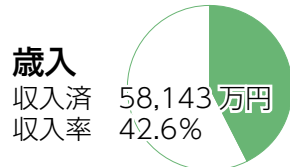
予算 12億397万円



予算現在額12億397万円に対し、歳入34・1%、歳出37・4%の執行率です。保険給付費が歳入を上回っており、この歳入不足を会計間の運用でまかないます。

介護保険特別会計

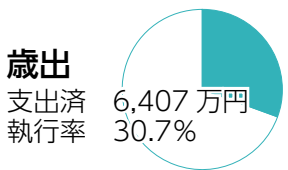
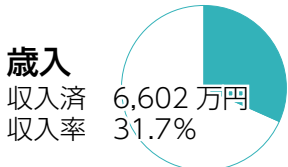
予算 13億6330万円



予算現在額13億6330万円に対し、歳入42・6%、歳出38・5%の執行率です。

後期高齢者医療特別会計

予算 2億844万円



予算現在額2億844万円に対し、歳入31・7%、歳出30・7%の執行率です。

基金の現在高

財政調整基金	121,734 万円
減債基金	19,327 万円
観光開発基金	26,711 万円
公営住宅建設及び維持管理基金	604 万円
国営畑地かんがい排水事業振興基金	7,028 万円
畑地かんがい事業基金	3,237 万円
みんなの基金	25,006 万円
合併地域振興基金	80,289 万円
洞爺地域ふれあい振興基金	1,071 万円
公共施設等整備基金	27,407 万円
森林環境譲与税基金	102 万円
育英資金等教育振興基金	11,912 万円
町営住宅敷金の基金	4,142 万円
国民健康保険給付費支払準備基金	3,013 万円
介護保険給付費支払準備基金	8,355 万円
備荒資金組合積立金	61,862 万円
合計	401,800 万円

水道事業会計

区 分	予算現額	執行済額	執行率
収益的収支	収入	29,421 万円	9,716 万円 33.0%
	支出	29,421 万円	5,461 万円 18.6%
資本的収支	収入	18,150 万円	0 万円 0.0%
	支出	27,560 万円	5,112 万円 18.6%

簡易水道事業会計

区 分	予算現額	執行済額	執行率
収益的支出	収入	8,963 万円	4,254 万円 47.5%
	支出	8,963 万円	1,330 万円 14.8%
資本的支出	収入	8,040 万円	1,850 万円 23.0%
	支出	10,537 万円	2,026 万円 19.2%

公共下水道事業会計

区 分	予算現額	執行済額	執行率
収益的収支	収入	68,150 万円	32,686 万円 48.0%
	支出	68,150 万円	10,880 万円 16.0%
資本的収支	収入	31,892 万円	1,714 万円 5.4%
	支出	47,743 万円	20,891 万円 43.8%

地方債の状況

(単位：万円)

会計名	前年度末残高	償還額	現在高
一般会計	853,754	46,097	807,657
水道事業会計	109,230	4,502	104,728
簡易水道事業会計	37,362	2,026	35,336
下水道事業会計	178,299	8,745	169,554
合 計	1,178,645	61,370	1,117,275

一時借入金の状況

(単位：万円)

区 分	一般会計	特別会計	公営企業会計
一時借入金現在高及び基金運用額	0	0	0

